












Kanülenliste

MicroAire - PAL®

	Art der Spitze	Artikel-Nummer				
		Sterile Einmal-Kanüle	Mehrfach-Kanüle sterilisierbar	Durchmesser	Nutzlänge in mm	Lochlänge in mm
Pal-Kanülen Single-Port-Kanülen  <ul style="list-style-type: none"> - 90° Entnahmeradius - am wenigsten aggressiv, moderates Volumen - gut geeignet für sensible Bereiche wie den Nacken und den Rücken - Löcher können von der Haut abgewandt werden, um Unebenheiten an der Oberfläche zu vermeiden 	Single-Port	300LL		3	300	8
		300LS		3	220	8
		240SS		2,4	220	5
		240LM		2,4	150	7,5
Mercedes-Kanülen  <ul style="list-style-type: none"> - 360° Entnahmeradius - moderat aggressiv, großes Volumen - populärster Kanülentyp 	Mercedes	504LL	R504LL-CE	5	300	10
		504LS	R504LS-CE	5	220	10
			R404XL-CE	4	400	10
		404LL	R404LL-CE	4	300	10
		404LS	R404LS-CE	4	220	10
		304LL	R304LL-CE	3	300	8
		304LS	R304LS-CE	3	220	8
		304LM	R304LM-CE	3	150	8
Double Mercedes-Kanülen  <ul style="list-style-type: none"> - 360° Entnahmeradius - aggressiv, großes Volumen - gut geeignet für faseriges Gewebe und großvolumige Entnahmen 	Double Mercedes	505LL	R505LL-CE	5	300	10
		505LS	R505LS-CE	5	220	10
		405LL	R405LL-CE	4	300	10
		405LS	R405LS-CE	4	220	10
Mirrored Tri-Port II-Kanülen  <ul style="list-style-type: none"> - 270° Entnahmeradius - aggressiv, großes Volumen - Löcher können von der Haut abgewandt werden, um Unebenheiten an der Oberfläche zu vermeiden 	Mirrored Tri-Port II	506LL	R506LL-CE	5	300	10
		506LS	R506LS-CE	5	220	10
		406LL	R406LL-CE	4	300	10
		406LS	R406LS-CE	4	220	10

		Art der Spitze	Artikel-Nummer				
			Sterile Einmal-Kanüle	Mehrfach-Kanüle sterilisierbar	Durchmesser	Nutzlänge in mm	Lochlänge in mm
Entnahme	Pal-Kanülen Tri-Port II-Kanülen  - 270° Entnahmeradius - moderat aggressiv, moderates Volumen - Löcher können von der Haut abgewandt werden, um Unebenheiten an der Oberfläche zu vermeiden	Tri-Port II	402LL	R402LL-CE	4	300	10
	402LS		R402LS-CE	4	220	10	
	302LL		R302LL-CE	3	300	8	
	302LS		R302LS-CE	3	220	8	
	Tri-Port III-Kanülen  - 90° Entnahmeradius - moderat aggressiv, moderates Volumen - Löcher können von der Haut abgewandt werden, um Unebenheiten an der Oberfläche zu vermeiden	Tri-Port III	403LL	R403LL-CE	4	300	10
	403LS		R403LS-CE	4	220	10	
	303LL		R303LL-CE	3	300	8	
	303LS		R303LS-CE	3	220	8	
Gewinnung	Multi-Hole-Kanülen  - 360° Entnahmeradius - nicht aggressiv, geringes Volumen - erzeugt kleine Fettläppchen für kleinvolumige Transplantationen - auch ideal für die Feinmodellierung und für die Modellierung der Übergänge - hervorragend geeignet, um Fett nach Laser- oder Ultraschallbehandlung zu entnehmen	Multi-Hole	30MLL	R30MLL-CE	3	300	1,9
	30MLS		R30MLS-CE	3	220	1,9	
	30MLM		R30MLM-CE	3	150	1,9	
	Del Vecchio Track-12-Kanülen  - 270° Entnahmeradius - aggressiv, großes Volumen - entwickelt zur Gewinnung kleiner Fettläppchen für Transplantation	Track-12	4012LL		4	300	6,4
	3012LS			3	220	5,8	
			R4012XL-CE	4	400	6,0	

		Artikel-Nummer	Artikel-Nummer				
			Sterile Einmal-Kanüle	Mehrfach-Kanüle sterilisierbar	Durchmesser	Nutzlänge in mm	Lochlänge in mm
Spezialkanülen	Pal-Kanülen Helixed Tri-Port III-Kanülen  <ul style="list-style-type: none"> - 270° Entnahmeradius - aggressiv, großes Volumen - gut geeignet für sehr faseriges Gewebe - ideal für Gynäkomastie 	Helixed Tri-Port III	507LL		5	300	10
	507LS			5	220	10	
	407LL		R407LL-CE	4	300	10	
	407LS		R407LS-CE	4	220	10	
	Spatula-Kanülen (Auslaufartikel)  <ul style="list-style-type: none"> - 90° Entnahmeradius - kurze nicht aggressive Kanüle; stumpfe Spitze - ideal für schwierige Areale wie den Nacken und den Rücken 	Spatula (Drei-Loch)	30S3		3	150	1,5
		Spatula (Zwei-Loch)	30S2		3	150	1,5
		Spatula (Ein-Loch)	24S1		2,4	150	1,5
	Flared Mercedes-Kanülen  <ul style="list-style-type: none"> - 360° Entnahmeradius - aggressiv, großes Volumen - ideal zum Ausdünnen, Präparieren und zur Pre-Tunnelierung - auch gut geeignet, um Fett aufzubrechen ohne Absaugen, vor Modellieren und Entnahme 	Flared Mercedes	508LL	R508LL-CE	5	300	10
			508LS	R508LS-CE	5	220	10
			408LL	R408LL-CE	4	300	10
			408LS	R408LS-CE	4	220	10
			308LL	R308LL-CE	3	300	9,7
308LS			R308LS-CE	3	220	9,7	
Gebogene Kanülen  <p>MicroAire bietet gebogene Kanülen, die zur Pre-Tunnelierung sowie für die allgemeine Ausdünnung und Entnahme geeignet sind. Gebogene Kanülen sind als Mercedes- sowie Flared Mercedes-Version erhältlich.</p>	Gebogene Flared Mercedes	508LLB	R508LLB-CE	5	300	10	
		408LLB	R408LLB-CE	4	300	10	
	Gebogene Mercedes	404LLB	R404LLB-CE	4	300	10	
		304LLB	R304LLB-CE	3	300	8	
Highdefinition	HD-Kanülen  <ul style="list-style-type: none"> - 270° Entnahmeradius - Moderat aggressiv, moderates Volumen - Ideal für die Modellierung der oberflächlichen Fettschicht 	Links gebogen	40HLLB		4	300	10
			40HLL		4	300	10
		Gerade	50HLL (Auslaufartikel)		5	300	10
			Rechts gebogen	40HLRB		4	300